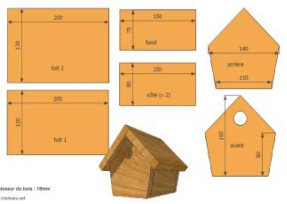
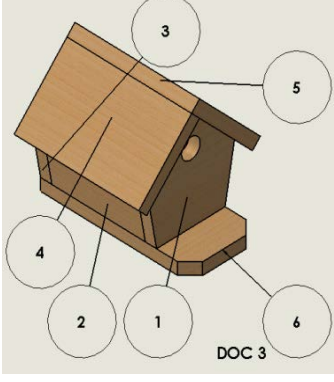
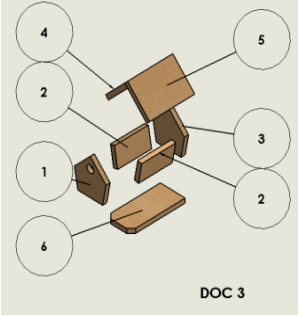
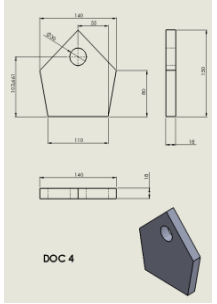





NOM :	Prénom :	Classe :	Date :
	<b>NICHOIR BOITE À LETTRES</b>		<b>DT</b>
	NOMENCLATURE DES PHASES DU NICHOIR		P1/2
Dossier technique <b>CHAMP HABITAT</b>		Séquence 1 <b>M.SPATOLA</b>	

<b>BUREAU DES METHODES</b>	Ensemble:	Nichoir oiseau
	Element:	
	Matière:	Bois

PH	DESIGNATION	MACHINE-OUTIL	OBSERVATIONS
1	<b>Traçage, mesurage et repérage des pièces</b>	<b>Crayon, Équerre, Règle</b>	
2	<b>Repérer les pièces et tracer les signes d'établissements.</b>	<b>Crayon, Équerre, Règle</b>	
3	<b>Réaliser les différentes pièces du nichoir.</b>	<b>Scie, Foret, Scie cloche</b>	
4	<b>Réaliser le trou sur l'avant du nichoir.</b>	<b>Scie, Foret, Scie cloche</b>	

NOM :	Prénom :	Classe :	Date :
	<b>NICHOIR BOITE À LETTRES</b>		<b>DT</b>
	NOMENCLATURE DES PHASES DU NICHOIR		P2/2
Dossier technique CHAMP HABITAT		Séquence 1 M.SPATOLA	

PH	DESIGNATION	MACHINE-OUTIL	OBSERVATIONS
5	Effectuer l'assemblage	Colle, Pointes Serre joint	
6	Effectuer la finition	Lime, papier de verre, Peinture	
7			
8			