






Consigne 1 : Décrivez ce que vous voyez sur les photos (outils, matériau...) ci-dessous puis remettez dans le bon ordre chacune des photos afin de montrer comment se construit une maison.



ÉTAPE 1 : Démolition

Photo n°:

ÉTAPE 2 : Préparation du chantier

Photo n°:

ÉTAPE 3 : Structure et gros-oeuvre

Photo n°:

ÉTAPE 4 : Toit et façade

Photo n°:

ÉTAPE 5 : Électricité et plomberie

Photo n°:

ÉTAPE 6 : Isolation et étanchéité

Photo n°:

ÉTAPE 7 : Revêtements sols, menuiseries, plafond

Photo n°:

ÉTAPE 8 : Finition, agencement, fin de chantier

Photo n°:

ÉTAPE 9 : Maison finalisée

Photo n°:

Consigne 2 : Décrivez ce que vous voyez (outils, matériau...) et identifiez chacun de ces professionnels.



je suis :



je suis :



je suis :



je suis :



je suis :



je suis :



je suis :



je suis :



je suis :



je suis :



je suis :



je suis :

Consigne 3 : Pour finir, reliez chaque étape de construction aux métiers correspondants. Plusieurs réponses possibles.



ÉTAPE 1 :
Démolition



ÉTAPE 2 :
Préparation du chantier



ÉTAPE 3 :
Structure et gros-oeuvre



ÉTAPE 4 :
Toit et façade



ÉTAPE 5 :
Électricité et plomberie



ÉTAPE 6 :
Isolation et étanchéité



ÉTAPE 7 :
Revêtements sols,
menuiseries, plafond



ÉTAPE 8 :
Finition, agencement,
fin de chantier



PLOMBIER/ÈRE



PEINTRE SOLIER/ÈRE



CARRELEUR/EUSE



ÉTANCHEUR/EUSE



PLATRIER/ÈRE PLAQUISTE



CHAUFFAGISTE



MÉTALLIER/ÈRE



DÉMOLISSEUR/EUSE



COUVREUR/EUSE



MAÇON/NE



CHARPENTIER/ÈRE



ÉLECTRICIEN/NE

1 -----

3 -----

5 -----

7 -----

2 -----

4 -----

6 -----

8 -----