








NOM :	Prénom :	Classe :
<u>Leçon 1</u>	CHARPENTE / MENUISERIE	
	OUTILLAGE DU MENUISIER	
SAVOIRS ASSOCIES DU CHAMP HABITAT	S4.08 Les outils du menuisier et du charpentier	



Voici une liste de l'**outillage de menuiserie** que tu peux trouver dans l'atelier du collègue. Tu peux compléter les cases libres si tu connais du matériel qui n'est pas dans la liste ci-dessous.

	NOM DE L'OUTIL	UTILISATION
		Découpe courbes.
		Découpe linéaires.
		Perçage et vissage.
		Réalisation de moulures, de rainures...
		Ponçage de finition.
		Ponçage de dégrossissage.
		Assemblage par lamelle.
		Réalisation de mortaise en charpente.

	NOM DE L'OUTIL	UTILISATION
		Permet de visser les vis.
		Permet de couper le bois.
		Permet de retirer les pointes.
		Ponçage de finition.
		Permet de rentrer (chasser) la tête des pointes.
		Contrôle et traçage d'angles à 90°.
		Contrôle et traçage d'angles divers.