

NOM :	Prénom :	Classe :
<u>Eval 6</u>	<i>EVALUATION</i>	
	PLATRIERIE	

1- Relier les outils à leur nom (utiliser une règle).

COUTEAU A ENDUIRE



PINCE A SERTIR



SCIE A PLACOPLATRE




RABOT A PLACOPLATRE



CISAILLE GRIGNOTEUSE



PERCEUSE / VISSEUSE




2- Remettre dans l'ordre les différentes étapes de la pose d'une cloison.

- A/ Mise en place des rails et des montants
- B/ Traçage
- C/ Réalisation des bandes
- D/ Mise en place des plaques et vissage

<b>1</b>	
<b>2</b>	
<b>3</b>	
<b>4</b>	

2- Relier les matériaux à leur nom (utiliser une règle) et entourer les matériaux utilisés pour la réalisation des cloisons du box d'application.

MONTANT



RAIL



CARREAU DE PLATRE




PLACOPLATRE OU BA13



BRIQUE CREUSE



ENDUIT POUR BANDE



CLOISON ALVEOLAIRE



BETON CELLULAIRE



BANDE  
ou  
BANDE ARMEE

