









LA PEINTURE RESSOURCES

MODE OPERATOIRE : MISE EN PEINTURE DE PALETTES

	1. Analyser le support (humidité, moisissures, trous, ancienne peinture...)
	2. Protéger le sol, les meubles... avec une bâche.
	3. Transporter les palettes à l'extérieur pour la poussière
	4. Poncer les palettes pour les rendre lisses
	5. Passer un chiffon humide pour enlever la poussière et laisser sécher les palettes
	3. Aérer la pièce, lire attentivement les étiquettes sur les pots de peinture et autres produits utilisés



4. Préparer la peinture à appliquer, les pinceaux et rouleaux, les chiffons...



5. Appliquer la peinture en respectant les consignes : porter une blouse de travail fermée, des sur-chaussures, attacher les cheveux



6. Appliquer 2 couches de peinture blanche





SECURITE DU PEINTRE :

La sécurité du peintre passe avant tout par le respect de quelques règles simples.

► Savoir lire les étiquettes

Il faut bien connaître les produits et les risques qui sont liés à leur utilisation. Les peintures, au même titre que les produits chimiques, sont étiquetées avec des étiquettes réglementaires qu'il convient de connaître et de comprendre. Elles décrivent les risques potentiels et donc les précautions à prendre pour utiliser les produits en toute sécurité. Des pictogrammes signalent les produits dangereux pour la santé, pour l'environnement ou les risques d'incendie et d'explosion. On les retrouve aussi sur tous les produits de la vie courante qui le nécessitent comme les détergents ménagers ou les engrais et désherbants.

► Quelques exemples de pictogrammes et leur signification :

ETIQUETTES	SIGNIFICATION	EXEMPLES DE RISQUES
	Nocif Xn, Irritant Xi	Irritant pour la peau. Exemple : eau de Javel diluée
	Dangereux pour l'environnement	Toxique pour les organismes aquatiques. Peut entraîner des effets néfastes à long terme pour l'environnement aquatique. Exemple : pesticides.
	Facilement inflammable F, extrêmement inflammable F+	Risque d'inflammation en présence d'une flamme ou d'une étincelle. Exemples : solvants, bombes aérosols.

- Un chantier propre et organisé évite les accidents.
- Stocker peintures et solvants dans un local aéré où il sera interdit de fumer.
- Toujours aérer (ouvrir portes et fenêtres) pendant et après l'application de la peinture.