



LES REVETEMENTS DE SOL DOCUMENT RESSOURCE

1. Les différents types de sol :

Le carrelage

Le carrelage est robuste, facile d'entretien et peut embellir toutes les pièces de la maison grâce à une multitude de motifs, de styles, de formats et d'aspects proposés.

- Hygiénique, entretien facile.
- Résistant dans le temps.
- Des formats adaptés à toutes les tailles de pièces : de la mosaïque au format XXL. Carrés, rectangulaires, octogonaux.
- Des couleurs et aspects selon les goûts : des tons pastels et clairs.




Le parquet

Le parquet est un investissement dans la durée. Il résiste au temps et peut être rénové plusieurs fois.

Il existe plusieurs types de finitions pour le parquet.

- Sans finition (brut) : permet d'être personnalisé (cire, huile, vitrificateur...).
- Vitriifié ou verni : brillant ou mat, facile d'entretien, résistant, limite les rayures
- Huilé : aspect authentique et mat, entretien régulier mais simple.
- Ciré : finition traditionnelle, esthétique, entretien plus délicat.



Un parquet à larges lames permet d'agrandir la pièce.

Les lames fines allongent visuellement la pièce ou lui donnent du cachet.

Le sol stratifié

Le stratifié est un revêtement de sol composé d'un support de fibres de bois et d'un décor imprimé sur du papier et revêtu d'un film de protection.

Le stratifié permet tout type de styles (effets de veinage à la patine, grand choix de coloris, aspect blanchi, métal ou béton ciré).

Des formats variés : en lames standard ou larges, en dalles (effet béton ou imitation carrelage).

Bon à savoir :

Il existe plusieurs niveaux de résistance aux chocs, au poinçonnement, rayures et produits chimiques.





LES REVETEMENTS DE SOL

DOCUMENT RESSOURCE

Le sol PVC

Souvent plus économique, facile à poser et à entretenir, le sol en PVC s'est modernisé en devenant déco avec ses nombreux coloris, ses motifs originaux et ses imitations de matière.

Idéal pour des petites pièces ou en rénovation.

En rouleau, le sol pvc existe en largeur de 2, 3 ou 4 m.

Bon à savoir : choisir l'épaisseur de son sol PVC en fonction de la pièce.


Une couche d'usure moindre (0,12 à 0,20 mm) pour un bureau ou une chambre

Une couche d'usure épaisse (0,30 à 0,35 mm) dans la cuisine.



La moquette

Chaleureuse, confortable, elle est désormais disponible en différentes matières naturelles ou synthétiques, propice au calme et à la relaxation notamment dans les chambres à coucher ou les dressings.



- Facile à entretenir (aspirateur). Certaines moquettes sont traitées en surface contre les taches et les salissures.
- Isolante, elle absorbe les sons, réduit les bruits d'impact et de vibration. Agréable et chaude sous les pieds.
- Selon l'épaisseur de la moquette, elle peut se poser sur tous les supports et anciens revêtements.

Bon à savoir : aujourd'hui, la plupart des moquettes sont traitées anti-acariens et anti-allergènes.

Le jonc de mer, sisal et coco

Décoratif, les sols en fibres naturelles ont des qualités et des aspects différents (droit, natté, chevrons...).

- Le Jonc de mer : résistant, peu sensible aux taches et, imputrescible, tissage en chevrons.
- Le sisal : nombreuses teintes, tissage plat, revêtement doux au toucher.
- Le coco : différentes teintes naturelles, bonne résistance à l'usure.
- Le bambou : tendance, idéal pour des passages fréquents.

Composés de fibres naturelles, ils rendent la pièce saine et procurent un climat positif. Leur bon pouvoir isolant permet une régulation de l'humidité et une bonne absorption des chocs et des bruits.





LES REVETEMENTS DE SOL

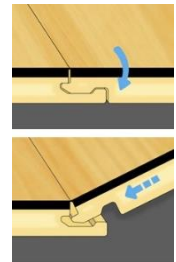
DOCUMENT RESSOURCE

2. Poser un revêtement de sol

Pose flottante

La pose flottante convient pour les sols stratifiés, lames et dalles pvc à clipser, parquets contrecollés et certains parquets massifs.

- La pose flottante est rapide et facile.
- Elle s'effectue directement sur un carrelage, une dalle béton ou même une moquette rase.
- Le support doit être plan, propre, stable, sain et sec.



Pose auto-adhésive

La pose auto-adhésive convient pour les lames et dalles auto-adhésives, ainsi que pour certains rouleaux de PVC et de moquette.

- Les rouleaux de moquette et de PVC se posent avec un adhésif double-face
- Les lames et dalles PVC auto-adhésives se collent sur l'ancien sol.
- Elles se découpent au cutter et se posent très facilement.



Pose libre

La pose libre convient pour certains rouleaux de PVC et certaines moquettes.

- Les sols PVC en rouleau peuvent se poser sans collage pour des surfaces jusqu'à 30 m².
- La moquette adhère au sol par son propre poids.



Pose collée

Elle convient pour le carrelage, le parquet, les sols naturels (jonc de mer, sisal) ainsi que certains rouleaux de PVC et de moquette.

- La plupart des parquets massifs s'installent en pose collée.
- Pour les moquettes, sols naturels (jonc de mer, sisal) et rouleaux de PVC, il faut choisir une colle adaptée, spécifique à chaque type de revêtement.





LES REVETEMENTS DE SOL

DOCUMENT RESSOURCE

3. Entretien du sol :

Entretien un carrelage, un sol stratifié ou un sol PVC

Le carrelage, le stratifié et les sols pvc sont les sols les **plus faciles** à entretenir.
Ils se nettoient avec une **serpillère** et un produit d'entretien adapté.

Bon à savoir : il existe des produits spécifiques pour les différents types de carrelage (carrelage émaillé, non émaillé, marbre, etc...).

Entretien un parquet

Le parquet se nettoie à l'aide d'un **aspirateur**, et d'une **serpillère bien essorée**.
Évitez de laver un parquet à grande eau.

Entretien une moquette

La moquette **s'aspire** régulièrement pour la débarrasser des saletés.
Lorsque la moquette est très sale, optez pour un **nettoyage à sec** (poudre) ou un **shampouinage**.

Entretien un sol naturel

Les sols naturels ne se lavent pas, ils **s'aspirent** régulièrement.
Le jonc de mer a besoin d'être **humidifié** de temps en temps.



LES REVETEMENTS DE SOL
DOCUMENT RESSOURCE

Tableau récapitulatif des caractéristiques des revêtements de sol

| | Sol plastique | Sol textile | Parquet | Sol stratifié | Sol dur (carrelage) | Sol fibres végétales |
|------------|---------------|-------------|---------|---------------|---------------------|----------------------|
| Confort | - | ++ | +++ | +++ | +++ | +++ |
| Entretien | +++ | -- | - | ++ | +++ | -- |
| Budget | +++ | +++ | --- | + | ++ | + |
| Acoustique | -- | + | +++ | + | --- | + |
| Pose | ++ | ++ | -- | ++ | ++ | - |
| Résistance | - | -- | +++ | +++ | +++ | + |

Extrait catalogue fournisseur

| CARRELAGE SOL INTERIEUR (REFERENCE MAGASIN BRICOMAN VERTOU 01/01/2015) | | | | |
|--|------------------------------------|---------------------------|--------------------------|------------------|
| PRODUIT | LIBELLÉ RÉF. | PRIX TTC PRIX HT | P.U. TTC | STOCK MAGASIN |
| 33 X 33 CM LAGHI COMO | | | | |
| | Plinthe 8 x 33 cm 580573 | 1,05 € 0,88 € | 1,05 € par pièce | 195 |
| | Carton de 1,71 m² 576135 | 13,59 € 11,33 € | 7,95 € par mètre car. | 142 |
| 34 X 34 CM TALENTO | | | | |
| | Plinthe 8 x 33 cm 467061 | 1,05 € 0,88 € | 1,05 € par pièce | 154 |
| | Carton de 1,91 m² 511812 | 9,45 € 7,88 € | 4,95 € par mètre car. | 81 |